

オレンジリボン運動 認知度調査 2020 (結果)

1 予備調査 結果

調査の基本情報

	あなたの性別をお知らせください。(ひとつだけ)	%
1	男性	50.1
2	女性	49.9
	全体	10000

	あなたの年齢をお知らせください。(半角数字で記入)								
		全体	統計量母数	合計	平均	標準偏差	最小値	最大値	中央値
		10000	10000	455221	45.52	14.013	18	69	46

予備調査の結果

オレンジリボン認知有無

		全体				
		全体	完全一 致者	認知者	非認知 者	
年代	全体	10000	3.5	7.6	92.4	
	全体	20代以下	1769	3.8	9.4	90.6
		30代	1879	4.9	10.3	89.7
		40代	2272	3.8	7.8	92.2
		50代	1872	2.8	6.1	93.9
		60代	2208	2.1	5.0	95.0
性年代	全体	10000	3.5	7.6	92.4	
	全体	男性 20代以下	881	4.0	10.2	89.8
		男性 30代	966	5.0	11.4	88.6
		男性 40代	1143	3.6	6.7	93.3
		男性 50代	943	2.7	5.7	94.3
		男性 60代	1076	1.4	4.1	95.9
		女性 20代以下	888	3.6	8.7	91.3
		女性 30代	913	4.9	9.2	90.8

		女性 40 代	1129	4.0	8.9	91.1
		女性 50 代	929	3.0	6.6	93.4
		女性 60 代	1132	2.7	5.8	94.2
オレンジリボン認知 有無	全体		10000	3.5	7.6	92.4
	全体	完全一致者	345	100.0	100.0	0.0
		認知者	763	45.2	100.0	0.0
		非認知者	9237	0.0	0.0	100.0

2. 本調査 結果

調査の基本情報

	あなたの性別をお知らせください。(ひとつだけ)	%
1	男性	51.2
2	女性	48.8
	全体	500

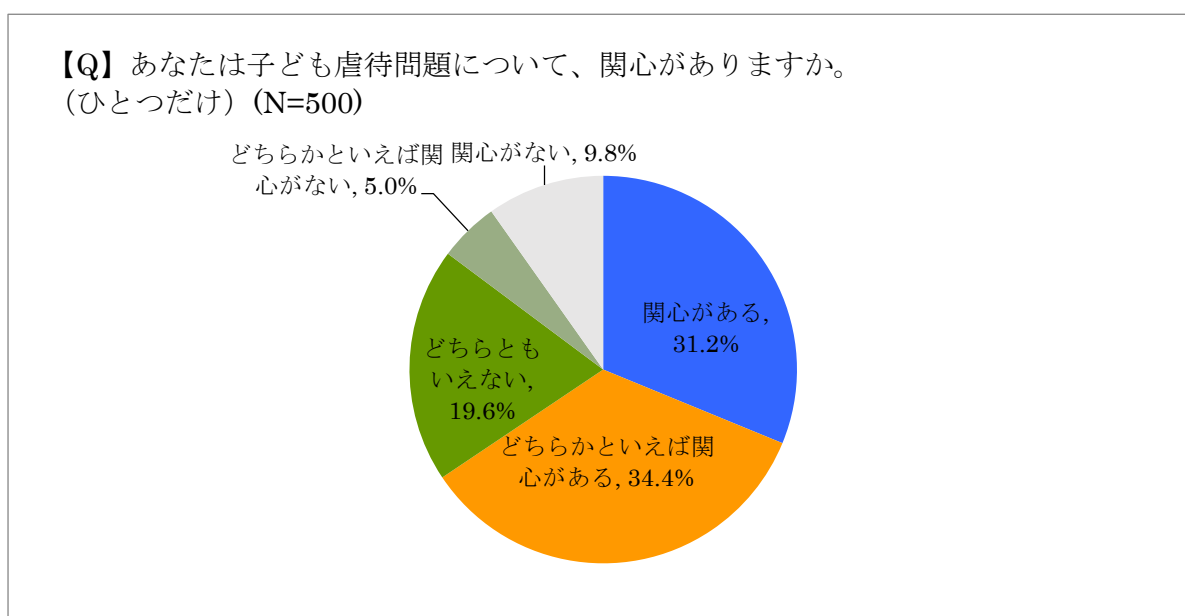
	あなたの年齢をお知らせください。(半角数字で記入)								
		全体	統計 量母 数	合計	平均	標準 偏差	最小 値	最大 値	中央 値
		500	500	22152	44.30	13.003	18	69	45

	オレンジリボン認知者	%
1	オレンジリボン認知	50.0
2	オレンジリボン非認知	50.0
	全体	500

本調査の結果

Q あなたは子ども虐待問題について、関心がありますか。(ひとつだけ)

		全体					
		全体	関心がある	どちらかといえば関心がある	どちらともいえない	どちらかといえば関心がない	関心がない
オレンジリボン 認知者	全体	500	31.2	34.4	19.6	5.0	9.8
	全体	250	47.2	33.2	11.6	3.2	4.8
	オレンジリボン非認知	250	15.2	35.6	27.6	6.8	14.8



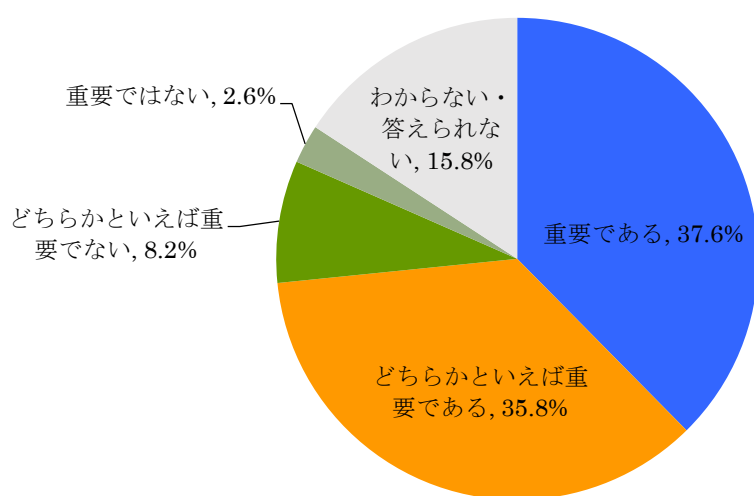
Q 「子ども虐待」という言葉の強度、またはあなたが感じるイメージについて、最もあてはまるものをお選びください。(ひとつだけ)

		全体					
		全体	強いと感じる	どちらかといえば強いと感じる	どちらかといえば弱いと感じる	弱いと感じる	あてはまるものがない・わからない
オレンジリボン 認知者	全体	500	40.0	37.2	7.2	2.2	13.4
	全体	250	45.6	38.8	4.4	2.4	8.8
	オレンジリボン非認知	250	34.4	35.6	10.0	2.0	18.0

Q あなたは、「子ども虐待防止オレンジリボン」の活動をどのように思いますか。(ひとつだけ)

	あなたは、「子ども虐待防止オレンジリボン」の活動をどのように思いますか。(ひとつだけ)	%
1	重要である	37.6
2	どちらかといえば重要である	35.8
3	どちらかといえば重要でない	8.2
4	重要ではない	2.6
5	わからない・答えられない	15.8
	全体	500

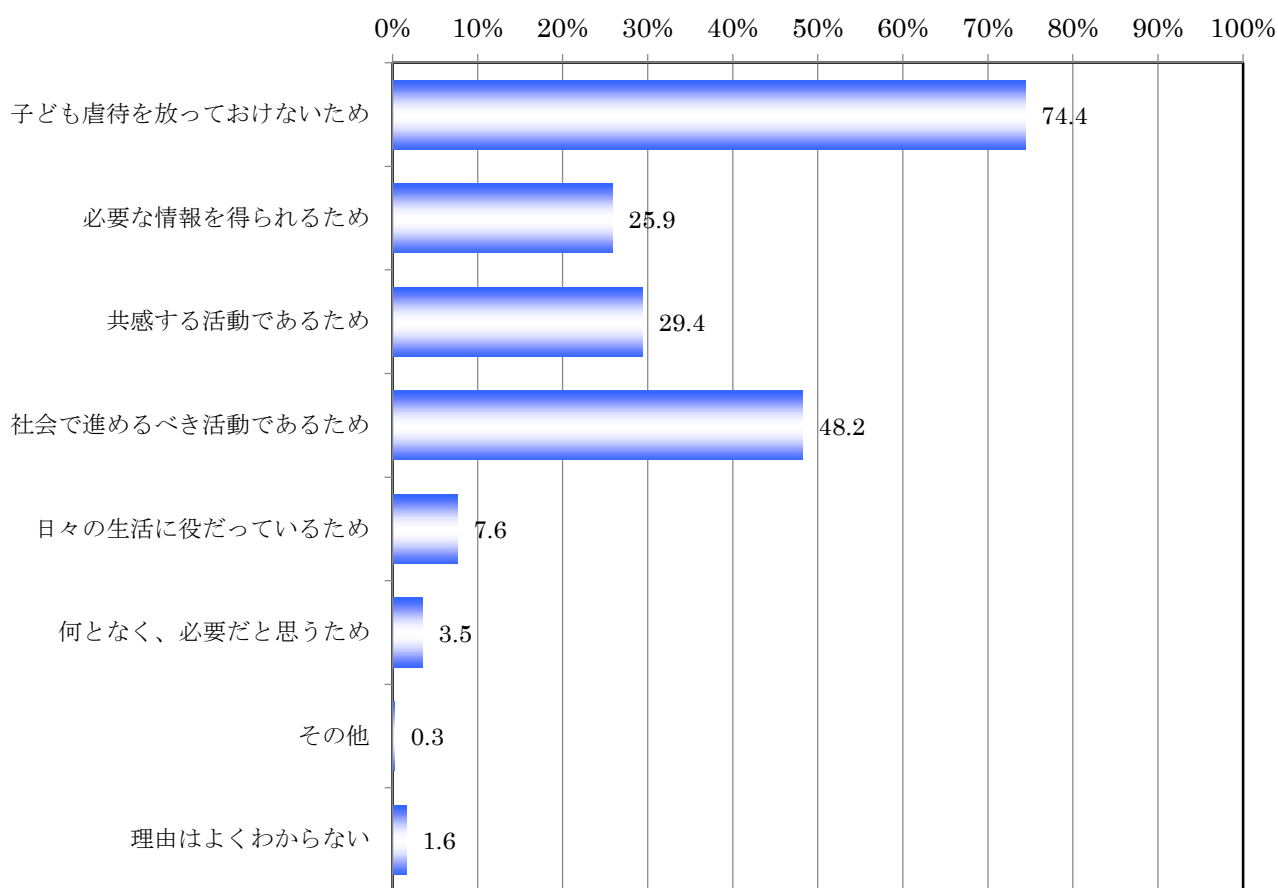
【Q】 あなたは、「子ども虐待防止オレンジリボン」の活動をどのように思いますか。(ひとつだけ) (N=500)



Q 前問でお答えになった理由として、あてはまるものをすべてお選びください。(いくつでも)

	前問でお答えになった理由として、あてはまるものをすべてお選びください。(いくつでも)	%
1	子ども虐待を放っておけないため	74.4
2	必要な情報を得られるため	25.9
3	共感する活動であるため	29.4
4	社会で進めるべき活動であるため	48.2
5	日々の生活に役だっているため	7.6
6	何となく、必要だと思うため	3.5
7	その他	0.3
8	理由はよくわからない	1.6
	全体	367

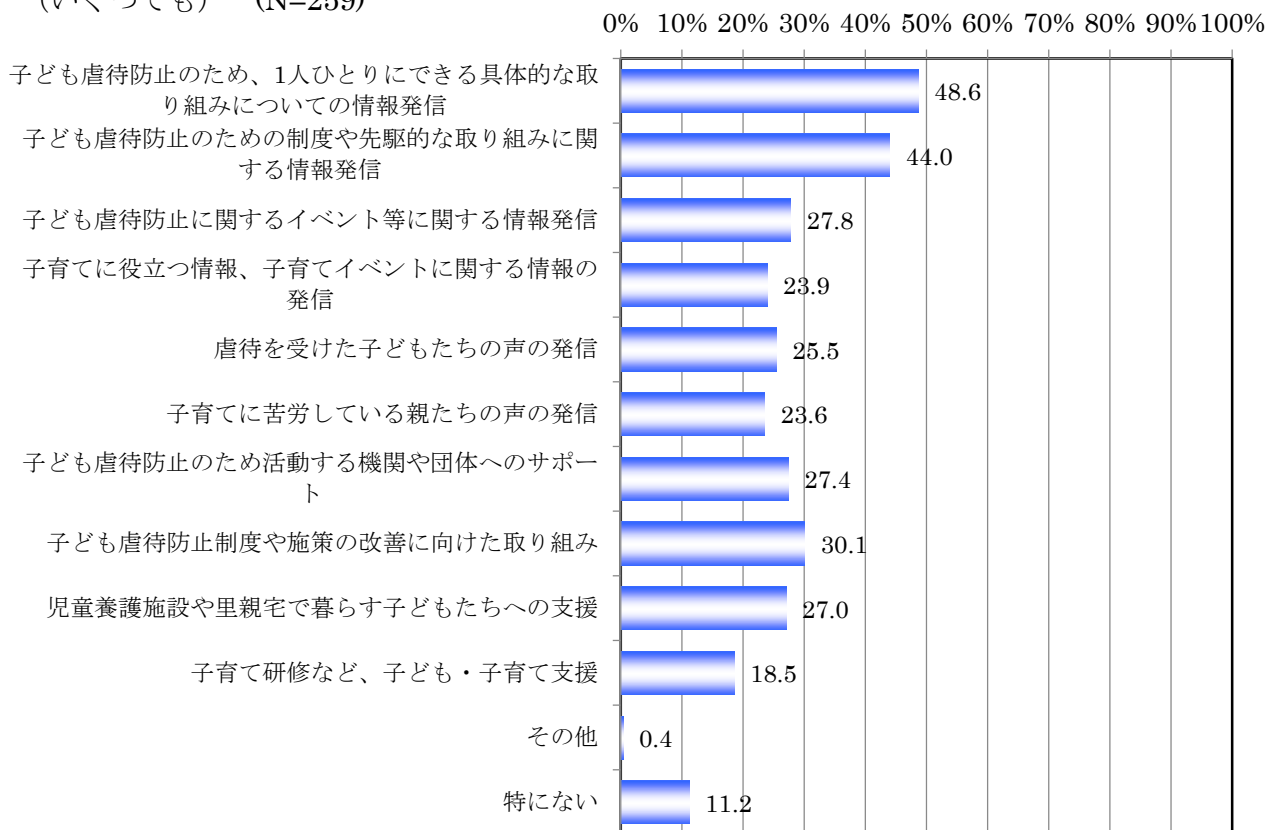
【Q】前問でお答えになった理由として、あてはまるものをすべてお選びください。（いくつでも）（N=367）



Q 「子ども虐待防止オレンジリボン」運動に期待する取り組み、または強化すべきと思う活動はありますか。あてはまるものをすべてお選びください。（いくつでも）

	「子ども虐待防止オレンジリボン」運動に期待する取り組み、または強化すべきと思う活動はありますか。あてはまるものをすべてお選びください。（いくつでも）	%
1	子ども虐待防止のため、1人ひとりにできる具体的な取り組みについての情報発信	48.6
2	子ども虐待防止のための制度や先駆的な取り組みに関する情報発信	44.0
3	子ども虐待防止に関するイベント等に関する情報発信	27.8
4	子育てに役立つ情報、子育てイベントに関する情報の発信	23.9
5	虐待を受けた子どもたちの声の発信	25.5
6	子育てに苦労している親たちの声の発信	23.6
7	子ども虐待防止のため活動する機関や団体へのサポート	27.4
8	子ども虐待防止制度や施策の改善に向けた取り組み	30.1
9	児童養護施設や里親宅で暮らす子どもたちへの支援	27.0
10	子育て研修など、子ども・子育て支援	18.5
11	その他	0.4
12	特になし	11.2
	全体	259

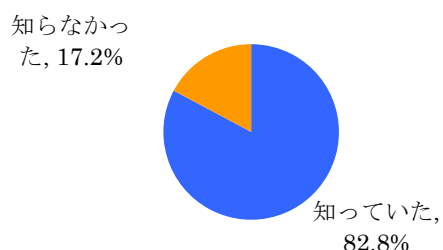
【Q】「子ども虐待防止オレンジリボン」運動に期待する取り組み、または強化すべきと思う活動はありますか。あてはまるものをすべてお選びください。
(いくつでも) (N=259)



Q あなたは子ども虐待（疑いを含む）を見聞きしたときの連絡先・相談先として児童相談所があることを知っていましたか。(ひとつだけ)

	あなたは子ども虐待（疑いを含む）を見聞きしたときの連絡先・相談先として児童相談所があることを知っていましたか。(ひとつだけ)	%
1	知っていた	82.8
2	知らなかった	17.2
	全体	500

【Q】 あなたは子ども虐待（疑いを含む）を見聞きしたときの連絡先・相談先として児童相談所があることを知っていましたか。(ひとつだけ) (N=500)



Q 下記の緊急連絡先について、その番号とダイヤルの目的として正しいものをお選びください。
(それぞれひとつずつ)

	下記の緊急連絡先について、その番号とダイヤルの目的として正しいものをお選びください。(それぞれひとつずつ)	全体	1	2	3	4
			消費生活に関する相談ができる	虐待かもと思つた時などに、すぐに児童相談所に通告・相談できる	火災の場合や救急が必要な場合などにかける	生活の安全や悩み事に関する事柄を警察に相談できる
1	188	414	72.9	17.6	0.7	8.7
2	189	414	16.4	68.6	3.1	11.8
3	119	414	1.7	2.4	93.2	2.7
4	#9110	414	8.9	11.4	2.9	76.8

【Q】下記の緊急連絡先について、その番号とダイヤルの目的として正しいものをお選びください。(それぞれひとつずつ)

- 消費生活に関する相談ができる
- 虐待かもと思つた時などに、すぐに児童相談所に通告・相談できる
- 火災の場合や救急が必要な場合などにかける
- 生活の安全や悩み事に関する事柄を警察に相談できる

