

オレンジリボン認知度調査（結果）

予備調査結果

オレンジリボン認知有無		%
	認知者	5.7
	非認知者	94.3
	全体	10,000名

本調査の基本情報

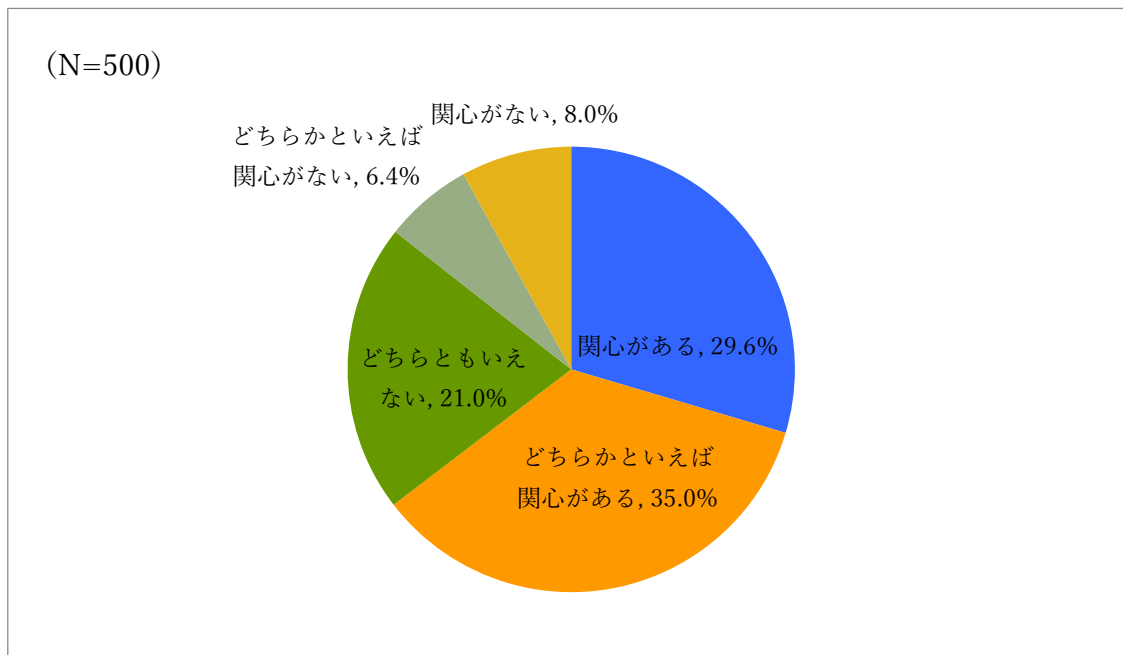
オレンジリボン認知有無		%
	オレンジリボン認知者	50.0
	オレンジリボン非認知者	50.0
	全体	500名

性年代		%
	20代以下男性	9.0
	30代男性	12.8
	40代男性	9.6
	50代男性	8.0
	60代男性	6.6
	20代以下女性	8.6
	30代女性	13.2
	40代女性	14.6
	50代女性	9.6
	60代女性	8.0
	全体	500名

子どもの有無と年齢		%
	未就学児	11.4
	小学校低学年	7.0
	小学校高学年	7.0
	中学生	6.4
	高校生以上	26.4
	子どもなし	54.0
	全体	500名

本調査結果

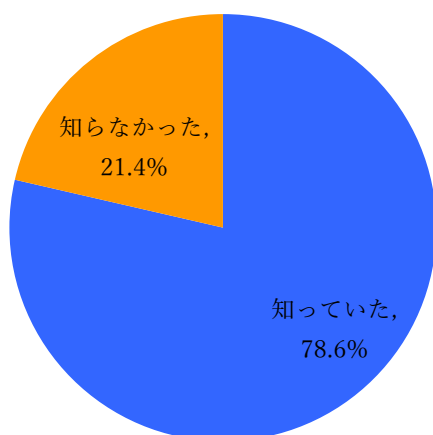
Q あなたは子ども虐待問題について、関心がありますか。(ひとつだけ)



		全体	関心がある	どちらかといえば関心がある	どちらともいえない	どちらかといえば関心がない	関心がない	
オレンジリボン 認知有無	全体		500	148	175	105	32	40
			100.0	29.6	35.0	21.0	6.4	8.0
	全体	オレンジリボン認知者	250	97	89	43	11	10
			100.0	38.8	35.6	17.2	4.4	4.0
		オレンジリボン非認知者	250	51	86	62	21	30
		100.0	20.4	34.4	24.8	8.4	12.0	
子ども有無	全体		500	148	175	105	32	40
			100.0	29.6	35.0	21.0	6.4	8.0
	全体	未就学児	35	15	11	5	3	1
			100.0	42.9	31.4	14.3	8.6	2.9
	小学校		44	13	16	9	2	4
			100.0	29.5	36.4	20.5	4.5	9.1
	中学生以上		151	44	59	35	7	6
			100.0	29.1	39.1	23.2	4.6	4.0
	子どもなし		270	76	89	56	20	29
			100.0	28.1	33.0	20.7	7.4	10.7

Q あなたは子ども虐待（疑いを含む）を見聞きしたときの連絡先・相談先が児童相談所であることを知っていましたか。（ひとつだけ）

(N=500)

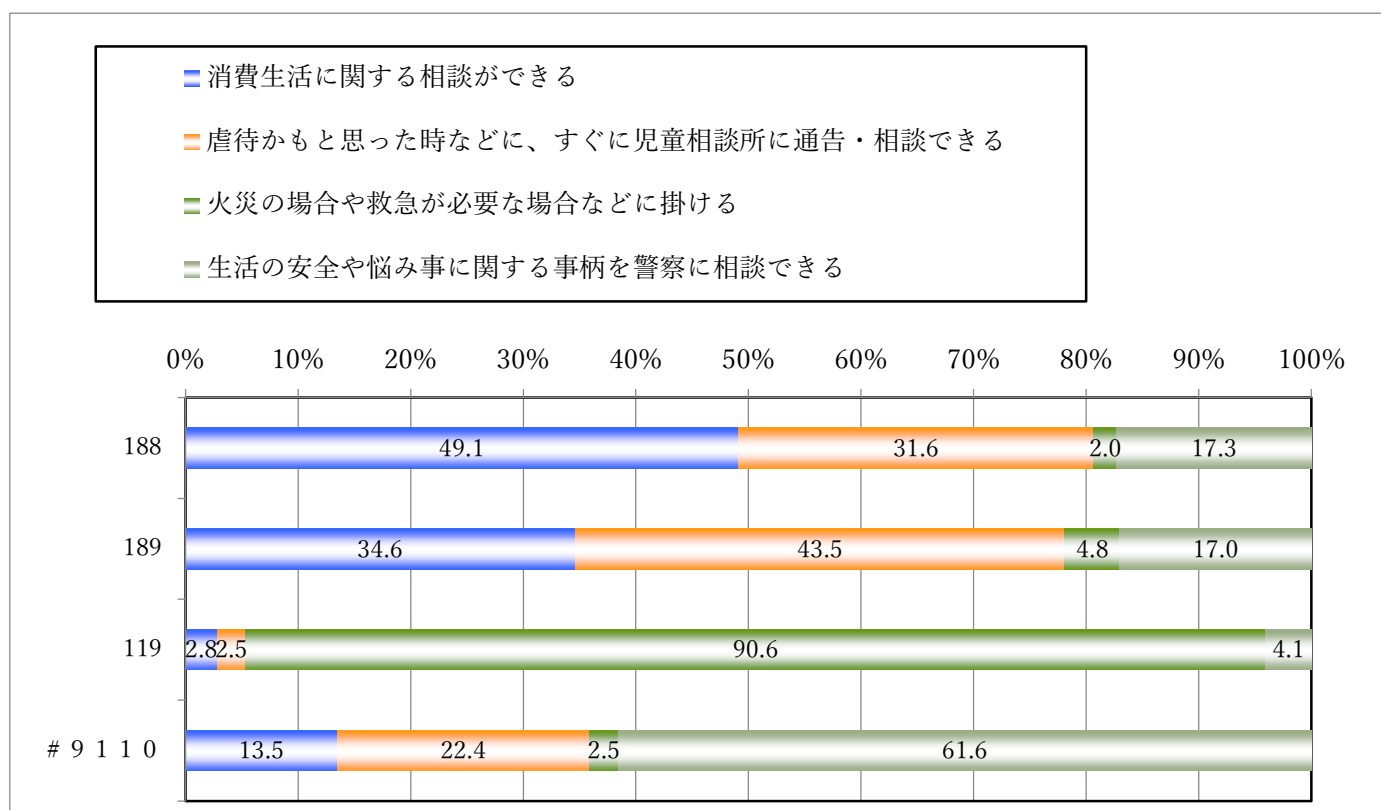


		全体			
		全体	知っていた	知らなかった	
オレンジリボン認知有無	全体	全体	500	393	107
			100.0	78.6	21.4
	全体	オレンジリボン認知者	250	220	30
			100.0	88.0	12.0
		オレンジリボン非認知者	250	173	77
	100.0	69.2	30.8		
子ども有無	全体	全体	500	393	107
			100.0	78.6	21.4
	全体	未就学児	35	26	9
			100.0	74.3	25.7
	全体	小学校	44	34	10
			100.0	77.3	22.7
	全体	中学生以上	151	129	22
			100.0	85.4	14.6
	全体	子どもなし	270	204	66
			100.0	75.6	24.4

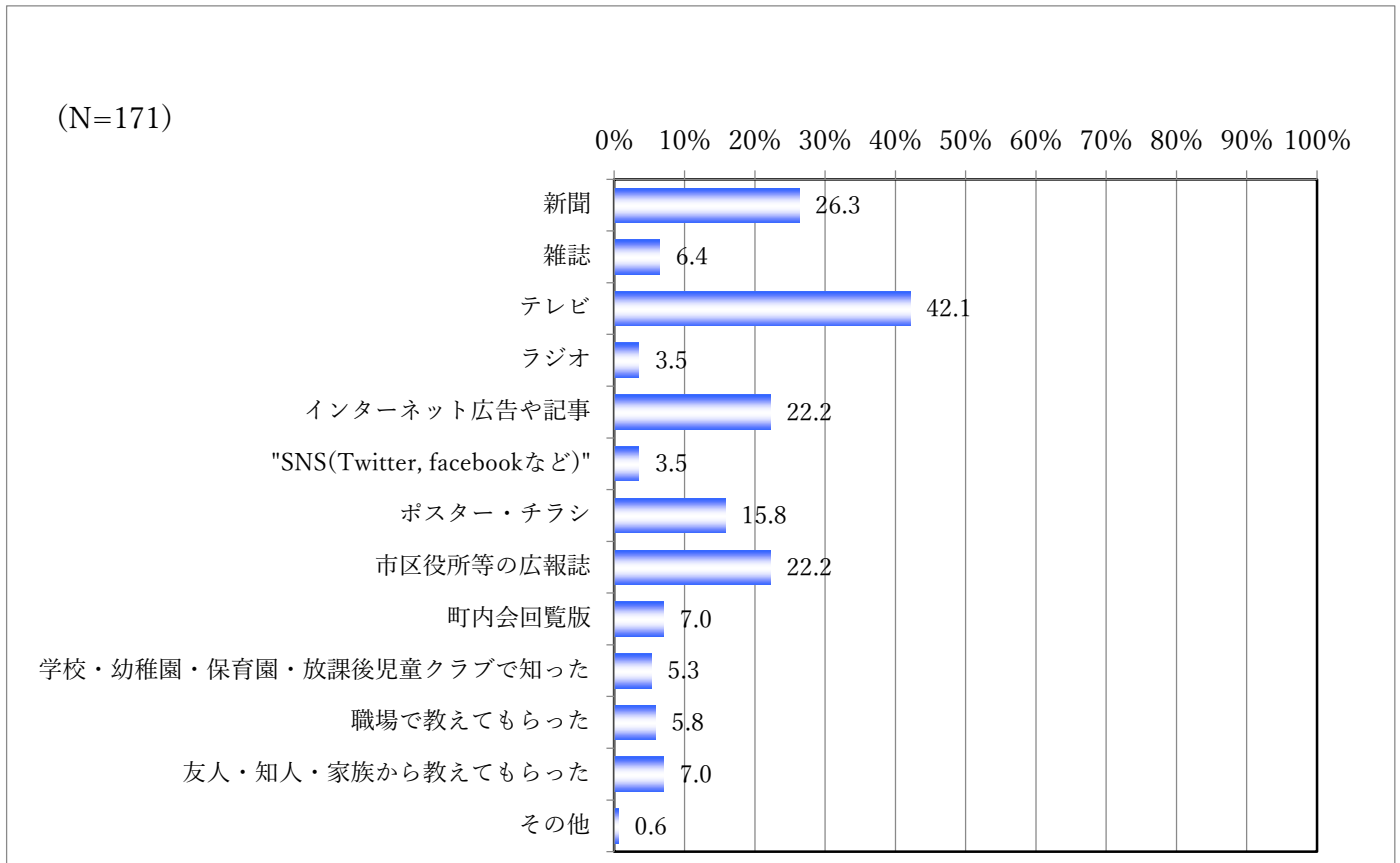
Q 下記の緊急連絡先について、その番号とダイヤルの目的として正しいものをお選びください。

(それぞれひとつずつ)

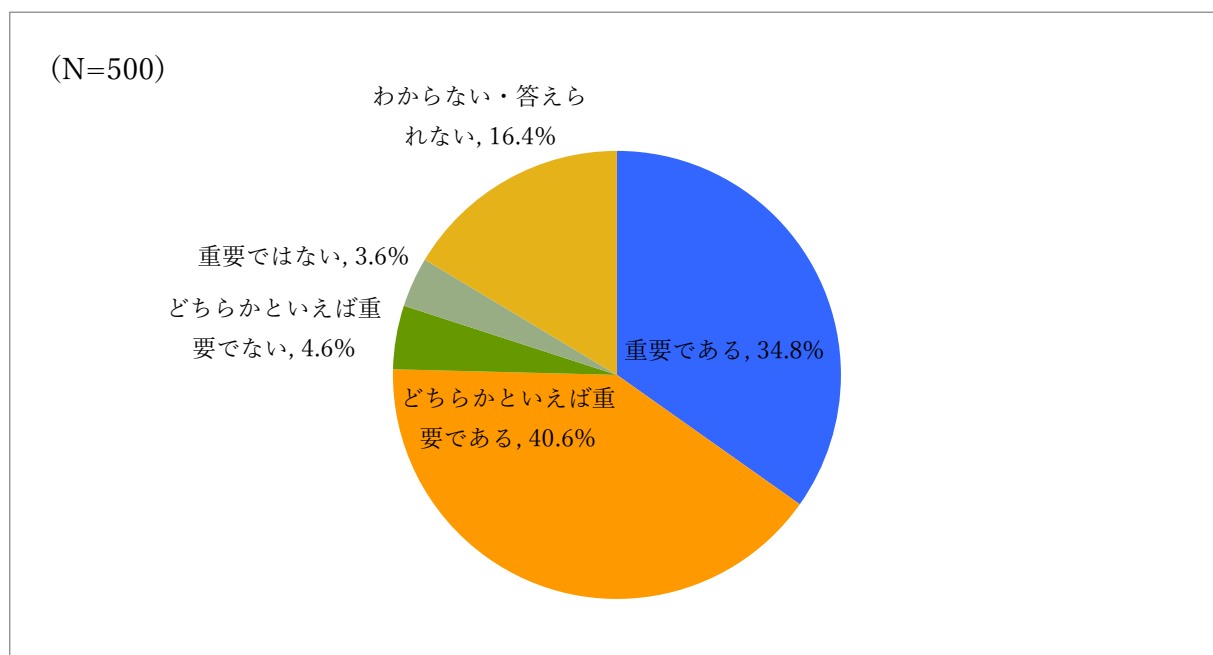
	全体	消費生活に関する相談ができる	虐待かもと思った時などに、すぐに児童相談所に通告・相談できる	火災の場合や救急が必要な場合などに掛ける	生活の安全や悩み事に関する事柄を警察に相談できる
188	393	193	124	8	68
	100.0	49.1	31.6	2.0	17.3
189	393	136	171	19	67
	100.0	34.6	43.5	4.8	17.0
119	393	11	10	356	16
	100.0	2.8	2.5	90.6	4.1
#9110	393	53	88	10	242
	100.0	13.5	22.4	2.5	61.6



Q あなたは、「児童相談所全国共通ダイヤル」をどのように知りましたか。あてはまるものをすべてお選びください。(いくつでも)



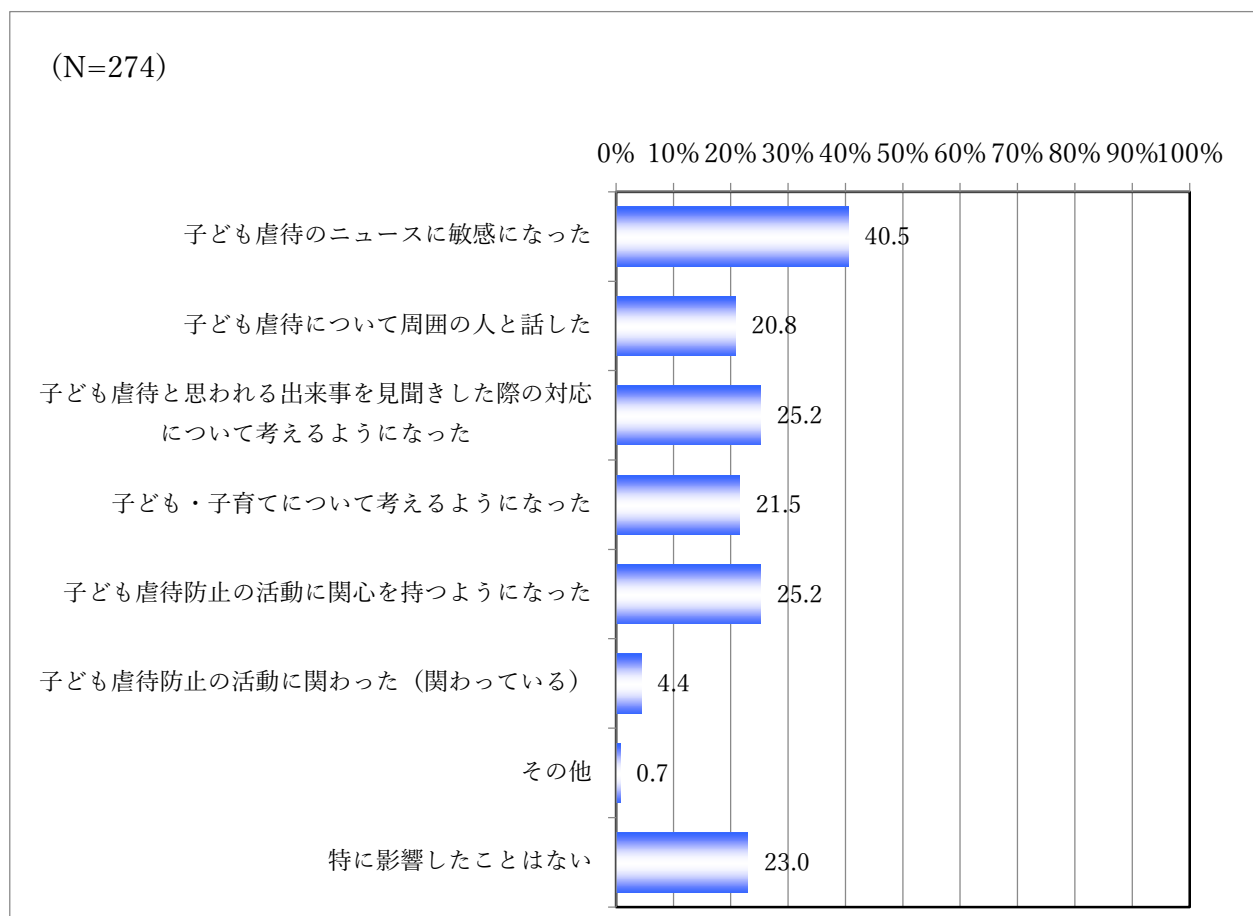
Q あなたは、「子ども虐待防止オレンジリボン」の活動をどのように思いますか。(ひとつだけ)



Q 前問で「子ども虐待防止オレンジリボン」の活動について、【】とお答えになった理由として、あてはまるものをすべてお選びください。(いくつでも)

	N	%
子ども虐待を放っておけないため	273	72.4
必要な情報を得られるため	99	26.3
共感する活動であるため	99	26.3
社会で進めるべき活動であるため	193	51.2
日々の生活に役だっているため	26	6.9
何となく、必要だと思うため	13	3.4
その他	1	0.3
理由はよくわからない	7	1.9
全体	377	100.0

Q 「子ども虐待防止オレンジリボン」を見聞きした後、あなたの生活や行動に何か影響はありましたか。あてはまるものをお選びください。(いくつでも)



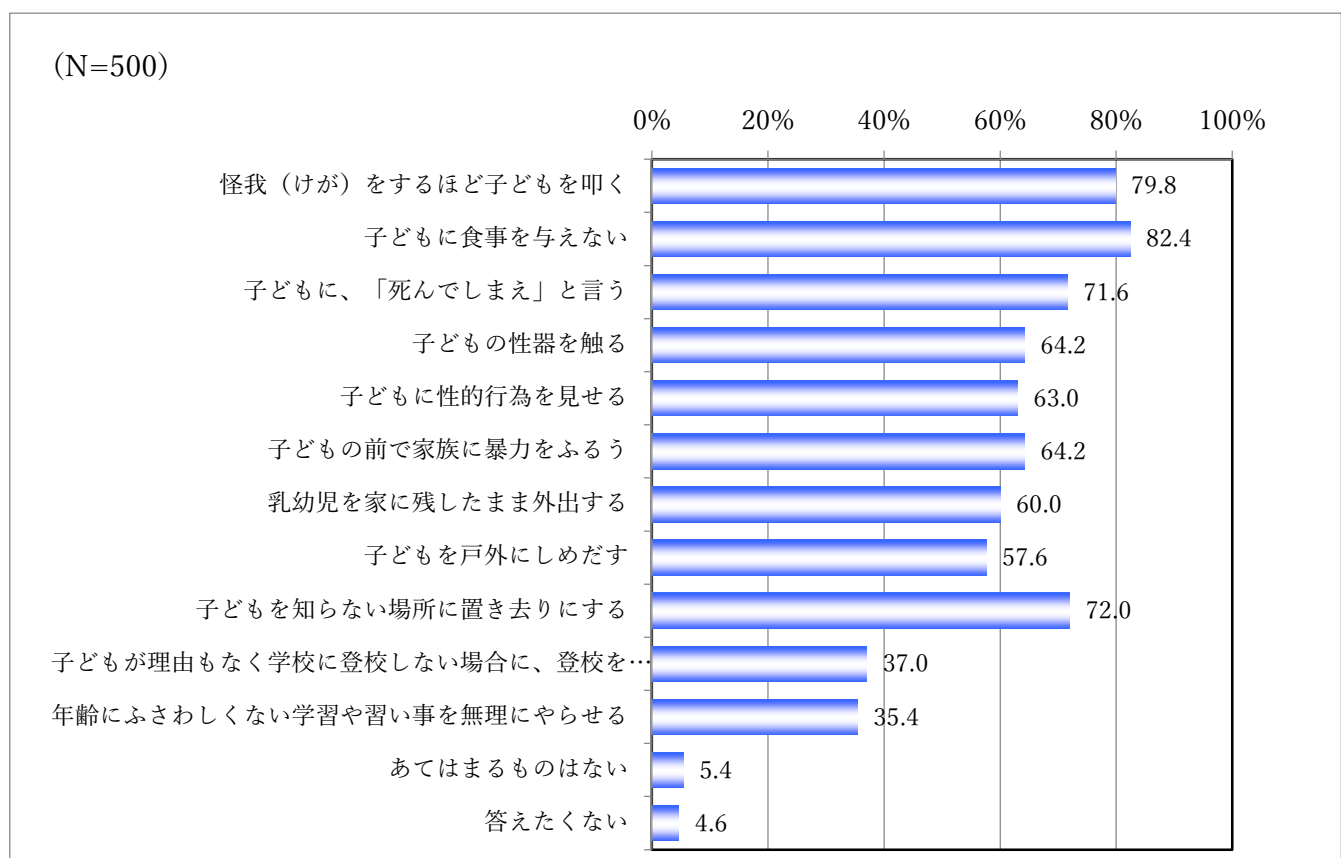
		全体	ニュー ス	周囲	対応検討	子育て	活動 への 関心	活動 参加	他	影響な い	
オレンジ リボン認 知有無	全体		274	111	57	69	59	69	12	2	63
			100.0	40.5	20.8	25.2	21.5	25.2	4.4	0.7	23.0
	全体	認知者	250	104	52	63	52	66	11	2	59
			100.0	41.6	20.8	25.2	20.8	26.4	4.4	0.8	23.6
		非認知者	24	7	5	6	7	3	1	0	4
			100.0	29.2	20.8	25.0	29.2	12.5	4.2	0.0	16.7

Q「子ども虐待防止オレンジリボン」運動に期待する取り組み、または強化すべきと思う活動はありますか。
あてはまるものをお選びください。(いくつでも)

	N	%
子ども虐待防止のため、1人ひとりにできる具体的な取り組みについての情報発信	121	44.2
子ども虐待防止のための制度や先駆的な取り組みに関する情報発信	97	35.4
子ども虐待防止に関するイベント等に関する情報発信	60	21.9
子育てに役立つ情報、子育てイベントに関する情報の発信	78	28.5
虐待を受けた子どもたちの声の発信	78	28.5
子育てに苦勞している親たちの声の発信	98	35.8
子ども虐待防止のため活動する機関や団体へのサポート	72	26.3
子ども虐待防止制度や施策の改善に向けた取り組み	76	27.7
児童養護施設や里親宅で暮らす子どもたちへの支援	81	29.6
子育て研修など、子ども・子育て支援	58	21.2
その他	6	2.2
特にない	29	10.6
全体	274	100.0

Q あなたご自身が、「子ども虐待」に該当すると思うものをお選びください。(いくつでも)

	N
① 怪我(けが)をするほど子どもを叩く	399
② 子どもに食事を与えない	412
③ 子どもに、「死んでしまえ」と言う	358
④ 子どもの性器を触る	321
⑤ 子どもに性的行為を見せる	315
⑥ 子どもの前で家族に暴力をふるう	321
⑦ 乳幼児を家に残したまま外出する	300
⑧ 子どもを戸外にしめだす	288
⑨ 子どもを知らない場所に置き去りにする	360
⑩ 子どもが理由もなく学校に登校しない場合に、登校を促さない	185
⑪ 年齢にふさわしくない学習や習い事を無理にやらせる	177
⑫ あてはまるものはない	27
⑬ 答えたくない	23
全体	500



		全体	①	②	③	④	⑤	⑥	⑦	⑧	⑨	⑩	⑪	⑫	⑬	
オレンジ リボン認 知有無	全体	500	399	412	358	321	315	321	300	288	360	185	177	27	23	
		100.0	79.8	82.4	71.6	64.2	63.0	64.2	60.0	57.6	72.0	37.0	35.4	5.4	4.6	
	全体	認知者	250	214	215	198	187	179	180	168	165	198	106	103	8	3
			100.0	85.6	86.0	79.2	74.8	71.6	72.0	67.2	66.0	79.2	42.4	41.2	3.2	1.2
		非認知者	250	185	197	160	134	136	141	132	123	162	79	74	19	20
			100.0	74.0	78.8	64.0	53.6	54.4	56.4	52.8	49.2	64.8	31.6	29.6	7.6	8.0

以上